

輕費老人ホーム A 型

# 浴風会 松風園



社会福祉法人  
**浴風会**

〒168-0071 東京都杉並区高井戸西 1-12-1  
電話 本部事務局 (03) 3334-2101 (代表)  
松風園事務所 (03) 3334-5062

# 松風園の概要

## 1. 沿革

浴風会松風園は、昭和37年(1962年)7月に定員45名の施設を建設して事業を開始致しました。昭和39年(1964年)6月に更に55名を加えた施設に拡充し、定員100名の軽費老人ホームA型として運営してまいりました。

また、浴風会には昭和30年(1955年)11月に創設されました定員25名の有料老人ホーム黒光園がありました。この施設は新宿中村屋元社長相馬愛蔵、同黒光女史御夫妻の援助によって設置されたものです。黒光園は、昭和54年(1979年)1月に浴風会松風園が吸収合併し事業を引き継ぐまでの20有余年にわたり運営されました。

その後、浴風会松風園と黒光園の合併を期に昭和57年(1982年)から2ヶ年計画で全面改築工事を行い昭和59年(1984年)4月に定員200名、北・中・南棟の3棟からなる現在の建物になりました。

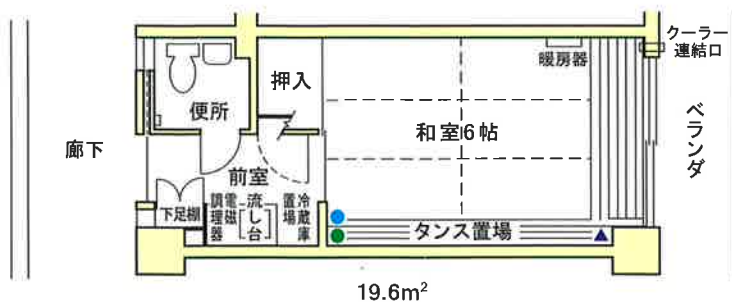
この改築工事に当たりましては、厚生省(当時)、東京都より補助金をいただき、また杉並区からの多額の助成をいただき実現したものです。

## 2. 建物概要

<b>構造</b>	鉄筋コンクリート造、抗基礎 地下1階、地上3階、塔屋1階
<b>面積</b>	敷地面積—— 62,199m <sup>2</sup> 建築面積—— 2,940.8m <sup>2</sup> 延床面積—— 6,466.2m <sup>2</sup>
<b>設備</b>	共用—食堂(200席、舞台付)・集会室・娯楽室(2部屋)・男子・女子大浴場(壁面より打瀬付)・洗濯室(各階洗濯機2台)・エレベータ(大型)3基・電話ボックス(各階受信専用、公衆電話1台)・共用トイレ(男女各1)・汚物処理室・医務室・相談室・スプリンクラー
<b>室数</b>	1人部屋／152室 2人部屋／24室
<b>定員数</b>	200名

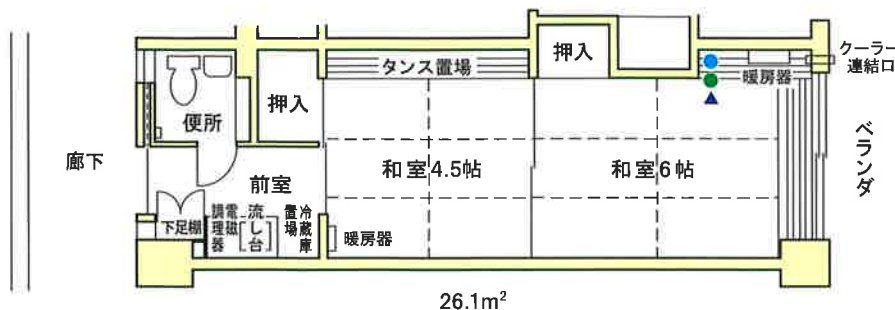
### ■居室の設備

1人部屋標準平面図



温水パネルヒーター暖房(サーモ付)・電磁調理器付ミニ流し台・洋式トイレ・洗面台・インターホン(ワーカー室へ直通)・冷房取付及び電話引込可

2人部屋標準平面図



#### 附帯設備配置図

- インターホン
- 電話接続用コンセント
- ▲ テレビアンテナ (地デジ対応)

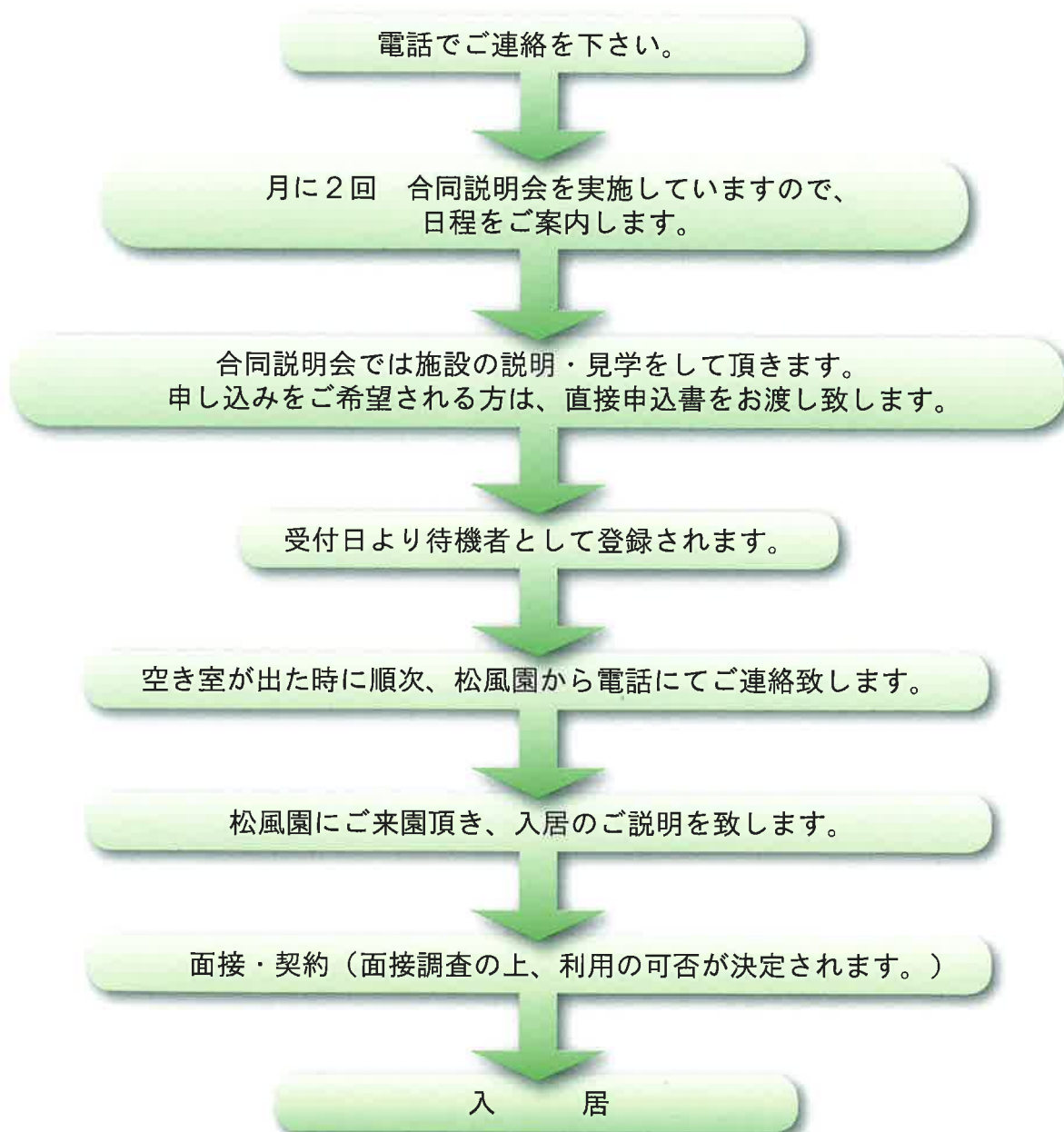


### 3. 入所の条件

- ・ 60歳以上の方。（東京都内に住民登録のある方）
- ・ 共同生活が出来る健康状態であって、日常の身の回りのことも自力でできる方。
- ・ 所定の利用料の支払える方。
- ・ 東京都内または近県居住の保証人を2人立てられる方。

〈お問い合わせ・ご相談に関して〉  
受付時間：月曜日～金曜日  
午前 9時30分から12時30分  
午後13時30分から17時30分

### 4. 入居申し込み手続きについて



## 生活のご案内

### 食事について

栄養士の献立で委託給食会社が調理し、1日3食を提供しています。食堂にてセルフサービスで召し上がって頂きます。



▲ 食堂



▲ 食事の一例

### 入浴について

毎日入浴出来ます。入浴時間は午後3時15分～午後9時までとなっております。



▲ 浴室



▲ 脱衣室

### 洗濯について

原則として各自でお願い致します。  
洗濯機は各階に2台ずつ設置しております。使用時間は午前6時～午後8時までとなっております。  
定期的に職員で洗濯機・洗濯場の清掃を行っております。



▲ 洗濯場

### 日常生活について

身体機能の低下等により、入浴の見守りや洗濯、居室掃除等のお手伝いが必要となった場合には、介護保険による生活援助のサービスを受けることができます。

### 電話について

希望する方は、ご本人の費用負担で居室に設置出来ます。  
又、各階に着信専用電話があり、外部からの電話の取り次ぎが出来ます。

**相談について**

各種ご相談に応じます。必要に応じて関係機関等のご紹介、介護保険の申請の手続き等のお手伝いを行っております。



▲ 相談室

**健康管理について**

健康管理はご自分で行って頂きますが、毎月の健康管理として血圧測定、体重測定、誕生日の健診を行っています。



▲ 静養室



▲ 医務室

**余暇クラブ活動について**

囲碁	碁	和太鼓	大正琴
カメラ	ラ	絵手紙	フォークダンス
カラオケ		詩吟	麻雀
気功	功	墨絵	民舞
ゲートボール		生花	民謡
コーラス	ス	卓球	



▲ クラブ活動の様子

**外出・泊について**

原則として自由ですが、外出・外泊届の提出をお願い致します。

**面会について**

原則として自由ですが、来訪者用紙にご記入をお願い致します。



**Q**  
**1** 夫は60歳代で高齢の要件を満たしていますが、妻は50歳代です。こういった場合でも入居できますか？


**A** 夫婦のどちらかが要件を満たしていれば、夫婦で入居することができます。

**Q**  
**2** 保証人がいないと入居できないのでしょうか？いない場合相談にのってもらえますか？

**A** 基本的に保証人がいない場合には入居が難しくなっています。ただし、やむを得ない事情などは松風園にご相談下さい。

**Q**  
**3** 松風園から退居しなければならないのは、どんな時ですか？

**A** 常時介護が必要になり、ホームヘルパーなどの介護サービスを利用しても松風園での生活を続けることが困難な場合。又は、他の利用者に迷惑をかける方、利用料の支払いが難しい方は退居しなければいけなくなります。



**Q**  
**4** 入院したら、退居しなければいけませんか？

**A** 入院したからといって必ず退居しなければいけない訳ではありません。退院後も松風園での生活が出来れば引き続き利用することが出来ます。ただし、入院中も松風園の利用料がかかってしまいます。

**Q**  
**5** 寝たきりや認知症になったら、退居しなければいけませんか？

**A** 寝たきりになった場合には、松風園での生活は困難です。認知症の場合には、共同生活が出来ない時は、松風園の利用を続けることが難しくなります。

ご質問の多い内容をお答えします。

**Q**  
6 月々の支払いは、どのような方法で行うのですか？

**A** 指定金融機関の口座より引き落としとなります。

**Q**  
7 松風園で食事をとらなかったときも、食費はかかるのでしょうか？

**A** 食費を含んだ生活費を月々に定額で支払うため、食事をとらなくても食費はかかります。

**Q**  
8 食事の時に、食堂へ補助食品や嗜好品、お酒などを持ち込んでもよいですか？

**A** 集団給食ですので、基本的には持ち込み禁止です。

**Q**  
9 植木やペット、仏壇などを持ち込むことは出来ますか？

**A** 仏壇は居室に持ち込めますが、ペットはご遠慮ください。植木は制限がありますが持ち込むことが出来ます。

**Q**  
10 かかりつけの医者があるのですが、提携先の病院でしか診てもらえないのでしょうか？

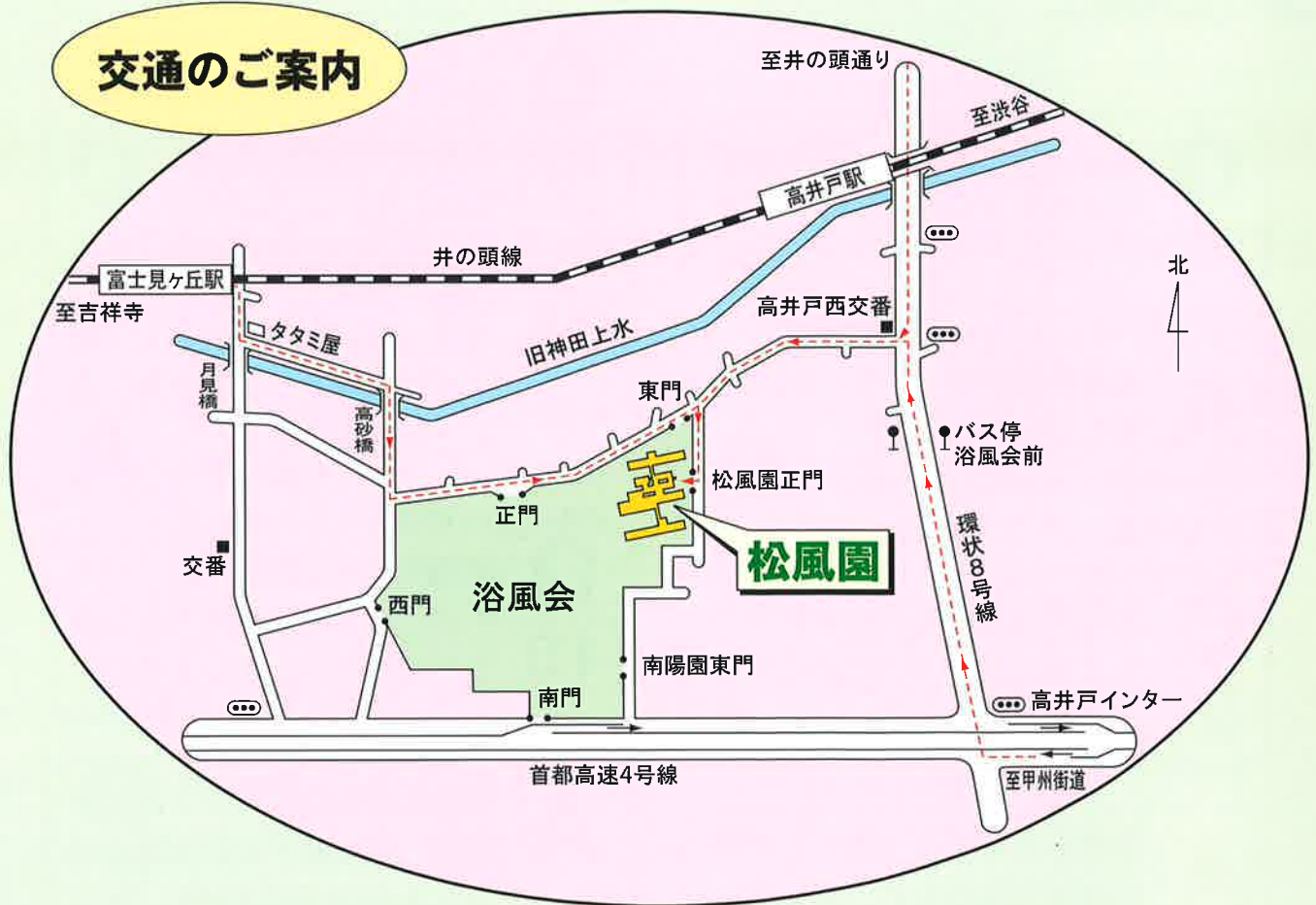
**A** 病院は自由に選ぶことができます。松風園での健康診断は、浴風会病院で行います。

**Q**  
11 介護や生活援助のために、介護保険サービスを利用する事はできますか？

**A** 介護保険の要支援・要介護認定を受けて、介護保険でのホームヘルパーの派遣を利用することも、デイサービスに通うこともできます。

- 井の頭線 富士見ヶ丘駅より徒歩10分
- 井の頭線 高井戸駅より徒歩8分
- 荻窪駅南口より関東バス（芦花公園行き又は新川団地行）  
「浴風会前」下車徒歩4分

## 交通のご案内



社会福祉法人 浴風会

# 浴風会 松風園

電話 (03) 3334 - 5062